

Πρόγραμμα και εξετάσεις E-BLUS



Ιωάννης Σοκολάκης MSc
Ειδικευόμενος Ουρολογίας
B' Ουρολογική Κλινική Α.Π.Θ.

Χειρουργικά μυστικά II:


Η θέση των προσομοιωτών στη χειρουργική εκπαίδευση

Συντονιστές: Δ. Μητρόπουλος, Α. Σκολαρίκος

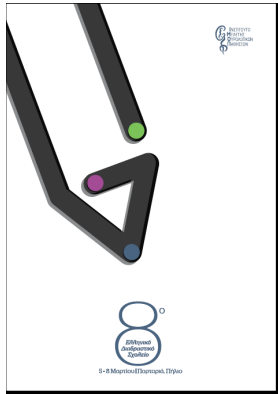
Ομιλητές: Γ. Κουσουρνάς, Ι. Σοκολάκης,

Π. Καλληδώνης, Δ. Μητρόπουλος

Σχολιαστές: Σ. Γιαννακόπουλος, Ε. Λιάτσικος



Σύγκρουση συμφερόντων:
Δεν υπάρχει

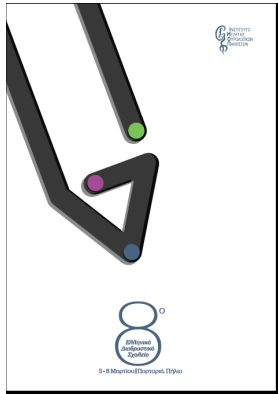


Τι είναι το E-BLUS;

- Ευρωπαϊκό εκπαιδευτικό πρόγραμμα στις βασικές ουρολογικές λαπαροσκοπικές δεξιότητες (**E**uropean training in **B**asic **L**aparoscopic **U**rological **S**kills)
- Ξεκίνησε ως μέρος του προγράμματος εκπαίδευσης των ειδικευομένων ουρολογίας στην Ολλανδία (TiU – PLUS) το 2009

Irene M. Tjiam et al. Urology 2012

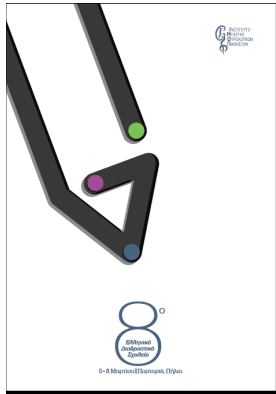




Σκοπός του προγράμματος E-BLUS

- Εισαγωγή και καθιέρωση ενός κοινού προτύπου για την εκπαίδευση και ουρολογική πρακτική στην Ευρώπη.
- Ευκαιρία σε ειδικευόμενους και ουρολόγους να αναπτύξουν τις λαπαροσκοπικές τους δεξιότητες και να κερδίσουν από την γνώση και εμπειρία διεθνώς αναγνωρισμένων λαπαροσκόπων.
- Εναρμόνιση της Ευρωπαϊκής λαπαροσκοπικής χειρουργικής και διευκόλυνση των εθνικών ουρολογικών εταιριών στην προσφορά πρότυπου εκπαίδευσης στους ειδικευομένους.



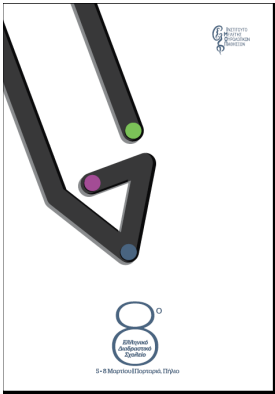


Τι περιλαμβάνει;

- Hands-on-training (HOT) με έμπειρους εκπαιδευτές
- Σειρά από ασκήσεις, επιλεγμένες από το Ολλανδικό πρόγραμμα εκπαίδευσης στην ουρολογία (TiU)

(υποχρεωτικό για τους Ολλανδούς ειδικευόμενους στο 2^ο έτος από το 2009)

- Διαδικτυακό θεωρητικό εκπαιδευτικό σεμινάριο
- Το δικαίωμα για εξετάσεις πιστοποίησης (E-BLUS exam)




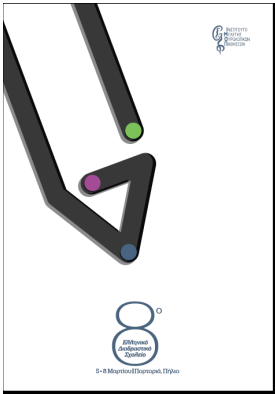
I. Μεταφορά Δακτυλιδιών (Peg Transfer)

Σκοπός: Αμφίχειρη
Δεξιότητα

Εργαλεία: 2 λαβίδες

Χρόνος: 126sec





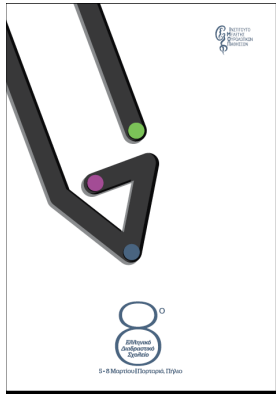
II. Κοπή Κύκλου (Cutting a Circle)

Σκοπός: Κυκλική κοπή
όπως σε μερική
νεφρεκτομή

Εργαλεία: 1 λαβίδα, 1
ψαλίδι

Χρόνος: 151sec






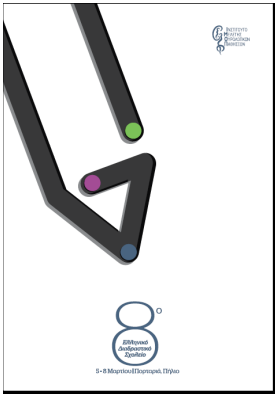
III. Καθοδήγηση βελόνας (Needle guidance)

Σκοπός: Αμφίχειρη δεξιότητα και τοποθέτηση της βελόνας σε διάφορες γωνίες στο βελονοκάτοχο

Εργαλεία: 2 βελονοκάτοχα, 1 ράμμα 3-0

Χρόνος: 268sec






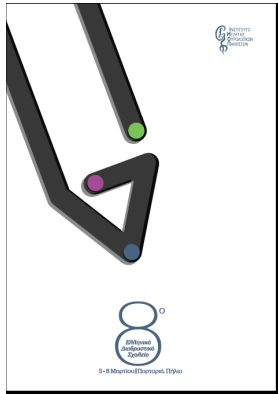
IV. Συρραφή - Απλός χειρουργικός κόμπος (Suturing - Single knot tying)

Σκοπός: συρραφή και δημιουργία απλού χειρουργικού κόμπου

Εργαλεία: 2
βελονοκάτοχα, 1 ράμμα
3-0

Χρόνος: 360sec





Που μπορώ να το παρακολουθήσω;

- Annual EAU Congress
- European Urology Residents Education Programme (EUREP)
- Προσπάθεια και για άλλες επιστημονικές εκδηλώσεις
 - Emirates International Urological Conference (Nov 2014, Dubai - United Arab Emirates)
 - 11th National Endourology Congress (Apr 2015, Antalya - Turkey)

